



基本 | 言葉の作り方

- 1 ひらがなボタンを押して言葉を作り、
 ボタンを押す。

例 〈あり〉のとき




- 2 濁音、半濁音、小さい「や」「ゆ」「よ」、「つ」ボタンの使い方


例 〈かがみ〉のとき



〈ぎゅうにゅう〉のとき



〈きって〉のとき



こんなとき
どうする？

もう一度
聞きたいとき

「カードあそび」や「ゲームあそび」で遊んでいないとき、「できたボタン」を押すと、最後に入力した言葉を繰り返し再生します。

間違えたとき



ボタンを押して、初めからひらがなの入力をやり直してください。

名前登録の仕方

名前を登録すると、
しまじろうが名前を呼んでくれます。

※一度登録すると、電源を切っても名前は保存されます。

〇〇ちゃん
いっしょに あそぼう



な を押しながら
電源スイッチを入れると、
名前登録モードに入ります。

- 1 名前を入力

例 〈しまじろう〉のとき




※名前は15音分入力できます。し+ゝ = 「じ」、き+や = 「きや」などは1音として数えます。

- 2 呼び方の登録

「くん」のときは **く** を押し、

「ちゃん」のときは **ち** を押ししてください。

※間違えたときは  ボタンを押して、初めから名前の入力をやり直してください。
※名前登録モードになると、それまで登録されていた名前が消えます。ご注意ください。
※名前を変更したいときは、名前登録をやり直してください。